

**CARATTERISTICHE:**

Diffusori multidirezionali a 4 vie con parte centrale asportabile.

COSTRUZIONE:

Alluminio anodizzato.

IMPIEGO:

A soffitto, in mandata e ripresa. Altezza di installazione: 2,5-3,1 m.

FISSAGGIO:

Fissaggio a viti nascoste posizionate sul collo del diffusore

ACCESSORI:

- Plenum in acciaio zincato standard o isolato, con o senza rete equalizzatrice.
- Serranda di taratura in acciaio zincato con alette a movimento contrapposto.

CHARACTERISTICS:

Multi-directional 4-way diffusers with removable central part.

CONSTRUCTION:

Anodized aluminium.

UTILIZATION:

For ceiling installation and for air intake and delivery. Installation height: 2,5-3,1 m.

FIXING:










By using screws on the diffuser neck.

ACCESSORIES:

- Galvanized steel plenum, standard or insulated, with or without equalizer sheet.
- Calibration damper made of galvanized steel and fins with opposite movement.

PREZZI - PRICES

■ STOCK

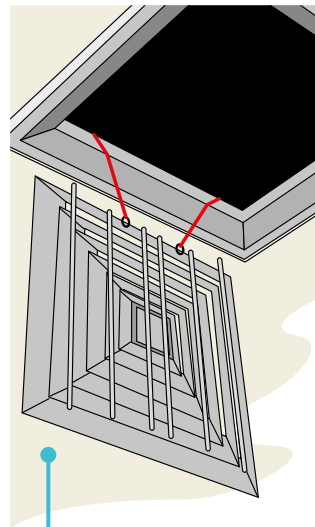
								
BxH	AQNA	BOX	PALLET	SCN	PDZ1	PDZ11	PDZ2	PDZ12
mm	€	PEZZI PIECES	PEZZI PIECES	€	€	€	€	€
150x150		8	240					
225x225		8	128					
300x300		8	64					
375x375		8	48					
450x450		8	48					
600x600		6	42					

MISURE - MEASURES

BxH mm	A mm	B mm	C mm	D mm	E mm
150x150	128	144	294	50	240x240
225x225	203	219	369	50	315x315
300x300	278	294	444	50	390x390
375x375	353	369	519	50	465x465
450x450	428	444	594	50	540x540
600x600	580	597	745	50	690x690

ACCESSORI - ACCESSORIES

Attacco plenum PDZ1 PDZ2 - Spigot plenum PDZ1 PDZ2	
BxH mm	Ø D
150x150	122
225x225	147
300x300	197
375x375	197
450x450	247
600x600	297

SAFETY INSTALLATION

SISTEMA DI SICUREZZA
SAFETY SYSTEM



DIAGRAMMA SCELTA RAPIDA - QUICK SELECTION DIAGRAM

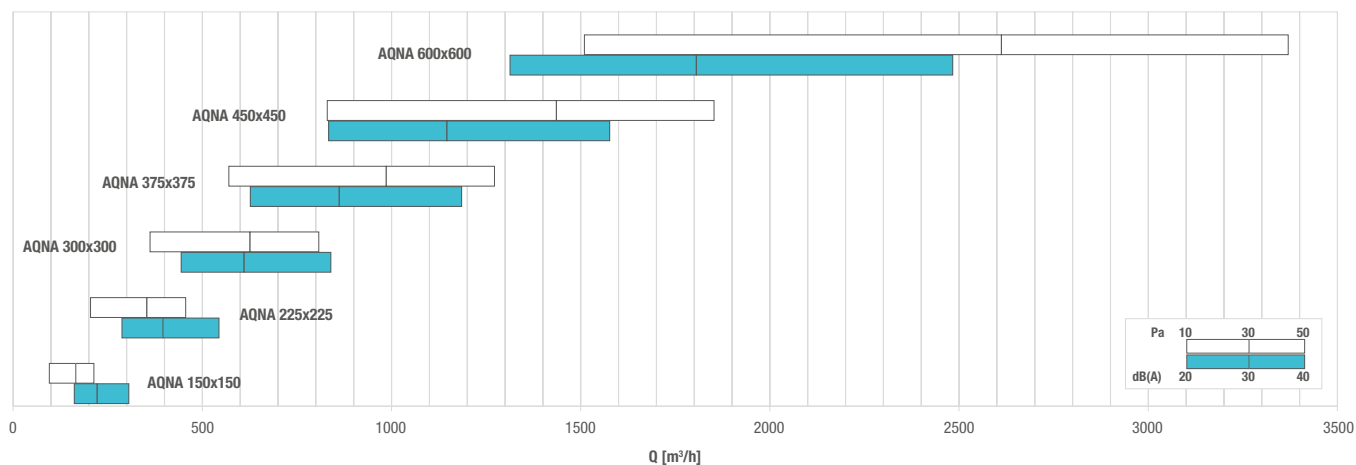
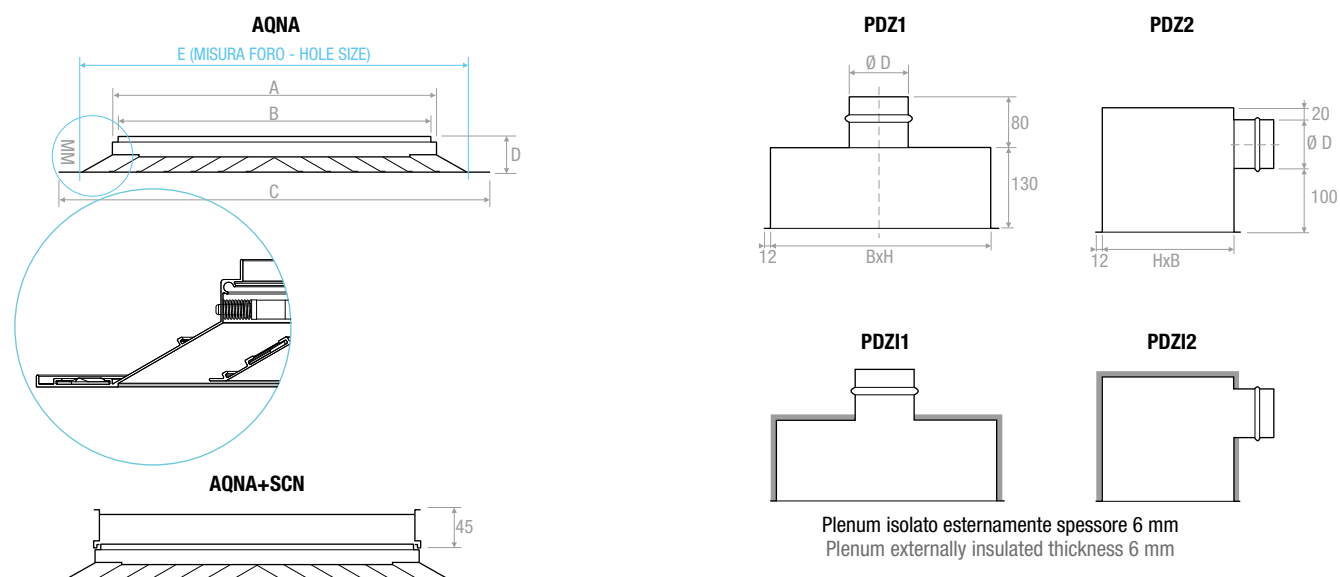



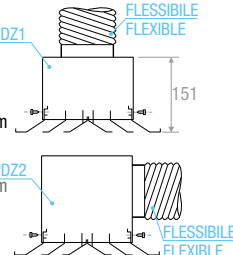
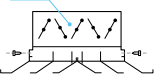
TABELLA DI SELEZIONE - SELECTION TABLE

BxH mm	A_s [m²]	No. Vie N. way	Q [m³/h]		L_{wa} [dB(A)]		$X_{0,25}$ [m]		Dp_t [Pa]	
			min	max	min	max	min	max	min	max
AQNA 150x150	0,0094	4	100	210	< 20	29	0,80	3,99	10	50
AQNA 225x225	0,0194	4	200	460	< 20	34	0,92	4,61	10	50
AQNA 300x300	0,0332	4	360	810	< 20	39	1,03	5,14	10	50
AQNA 375x375	0,0511	4	570	1270	< 20	42	1,12	5,60	10	50
AQNA 450x450	0,0729	4	830	1850	< 20	45	1,20	6,01	10	50
AQNA 600x600	0,1284	4	1510	3370	24	50	1,35	6,73	10	50

DISEGNI - DRAWINGS



MONTAGGIO E RACCORDO - MOUNTING AND CONNECTIONG

<p>RACCORDO SUL CANALE QUADRATO CONNECTING TO SQUARE DUCT</p> <p>Inscatolare il diffusore nel canale. Fissare il diffusore con viti. Insert the diffuser into the duct. Fix the diffuser by screws.</p> 	<p>RACCORDO SUL CANALE FLESSIBILE CON PLENUM CONNECTING TO FLEXIBLE DUCT BY PLENUM</p> <p>Inscatolare il diffusore nel plenum PDZ1 / PDZ2. Fissare il diffusore con viti. Insert the diffuser into the plenum PDZ1 / PDZ2. Fix the diffuser by screws.</p> 	<p>TARATURA REFISTERING</p> <p>Possibilità di installare una serranda in ogni configurazione. Fissare con clips la serranda sul diffusore. It is possible to install a damper for any configuration. Fix the damper by clips on the diffuser.</p> 
--	--	--