


BQM1

**CARATTERISTICHE:**

Diffusori a flusso elicoidale misto con getti regolabili.

COSTRUZIONE:

Acciaio verniciato bianco RAL 9010, deflettori in polipropilene nero RAL 9005.

IMPIEGO:

A soffitto, in mandata e ripresa (senza deflettori).
Altezza di installazione:
2,5-4,1 m.

FISSAGGIO:

Fissaggio con viti laterali o a mezzo vite centrale su ponte di montaggio.

ACCESSORI:

Plenum in acciaio zincato standard o isolato, con o senza rete equalizzatrice, serranda di taratura e ponte di montaggio.

CHARACTERISTICS:

Swirl mixed diffusers with adjustable throws.

CONSTRUCTION:

RAL 9010 white painted steel, deflection blades are made of polypropylene RAL 9005 black.

UTILIZATION:

For ceiling installation and for air intake (without deflectors) and delivery.
Installation height: 2,5-4,1 m.

FIXING:

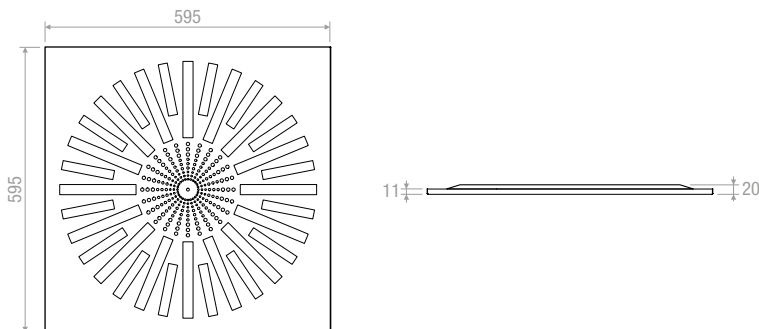
Fixing by using lateral screws or central screw on mounting bridge.

ACCESSORIES:

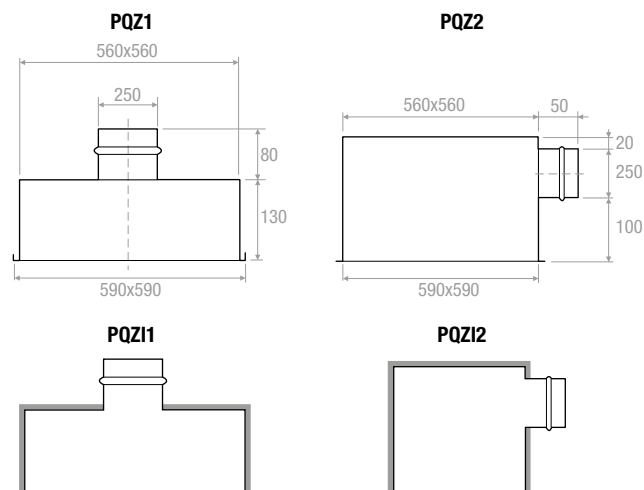
Galvanized steel plenum, standard or insulated, with or without equalizer sheet, calibration damper and mounting bridge.

PREZZI - PRICES

	€
BQM1	

DISEGNI - DRAWINGS**PREZZI - PRICES PLENUM**

	Cannotto Spigot							
AxB		PQZ1	PQZ11	PQZ2	PQZ12	Serranda Damper	Equalizzatore Equalizer	Ponte di fissaggio Fixing bridge
mm	Ø mm	€	€	€	€	€	€	€
595x595	248							

DISEGNI - DRAWINGS

Plenum isolato esternamente spessore 6 mm
Plenum externally insulated thickness 6 mm

TABELLA DI SELEZIONE - SELECTION TABLE

Modello - Model	A _x [m²]	Q [m³/h]		L _{WA} [dB(A)]		X _(0,20) [m]		Dp _t [Pa]	
		min	max	min	max	min	max	min	max
BQM1	0,0643	490	1060	24	41	2,1	4,5	10	50